

Технические характеристики

- GSM 900/1800/1900 МГц
- WCDMA 900/2100 МГц
- HSPA+ 14,4 Мбит/с DL, 5,76 Мбит/с UL
- ОС Windows Phone™ 7.5
- Чипсет Qualcomm MSM8255, процессор 1 ГГц
- Память RAM 512 Мб, ROM 4096 Мб
- Сенсорный дисплей 4,3"
- Разрешение дисплея 480 × 800 точек
- Камера 5 Мпикс с автофокусом и вспышкой
- Съемка HD-видео 720p@30fps
- Разъем microUSB
- Wi-Fi 802.11b/g/n
- Bluetooth® 2.1, A2DP, EDR
- FM-радио с RDS
- Разъем для наушников 3,5 мм
- GPS, A-GPS
- G-sensor, датчик приближения
- Аккумулятор 1400 мА·ч
- Размер 67,8 × 128,6 × 10,7 мм
- Вес 158 г.

Комплектация

- Мобильный телефон SP-W1
- Аккумулятор
- Зарядное устройство
- USB-кабель
- Проводная гарнитура
- Краткое руководство пользователя
- Гарантийный талон

Правовая и лицензионная информация

- «МультиФон»™ и логотип «МегаФон» являются товарными знаками ОАО «МегаФон».
- Opera Mini является зарегистрированным товарным знаком Opera Mini.
- Facebook и логотип f являются зарегистрированными товарными знаками Facebook, Inc., и используются в соответствии с лицензией.
- Twitter логотип T являются зарегистрированными товарными знаками Twitter, Inc., и используются в соответствии с лицензией.
- «ВКонтакте» и логотип «В» являются зарегистрированными товарными знаками ООО «В Контакте».
- Товарный знак и эмблемы Bluetooth принадлежат корпорации Bluetooth SIG, и любое их использование компанией-производителем осуществляется в рамках соответствующей лицензии.
- Логотип Wi-Fi является сертификационным знаком Wi-Fi Alliance.
- Для использования ряда функций и сервисов требуется активация Windows Live ID, тарифный план с возможностью передачи данных, доступ к Wi-Fi. Оператор связи пользователя может взыскать плату за передачу данных. Наличие конкретных услуг и функ-

циональных возможностей может меняться в зависимости от страны и региона. Обращайтесь в салоны связи «Мегафон», а также на сайты www.megafon.ru или www.windowsphone.com за дополнительной информацией.

- Другие упоминаемые в данном документе товарные знаки, названия компаний, продуктов и сервисов принадлежат исключительно их владельцам.
- Между описанием в руководстве и действительными функциями устройства могут наблюдаться некоторые расхождения в зависимости от версии программного обеспечения или от особенностей услуг Вашего оператора связи. Компания-производитель не несет юридической ответственности за любые различия, если таковые имеются, за их последствия, ответственность за это несут исключительно операторы сети. Устройство может содержать данные, включая приложения и программное обеспечение, которые предоставляются сторонними лицами для использования в устройстве («Приложения сторонних лиц»).
- Все приложения третьих сторон в этом устройстве предоставляются «как есть», без каких либо гаран-

тий, прямых или косвенных, в том числе товарной гарантии, предназначенные для определенного использования, совместимые с другими данными и приложениями без нарушения авторских прав.

- Компания-производитель выполнила все обязательства, возлагаемые на нее как на производителя мобильных устройств (телефонов) с учетом соблюдения прав интеллектуальной собственности. Компания-производитель не несет ответственности за банкротство или несостоятельность третьих лиц, чьи приложения используются на данном устройстве.
- Компания-производитель не несет ответственности за претензии, иски или какие либо иные действия, возникающие в результате использования или попытки использования приложений сторонних лиц. Кроме того, приложения сторонних лиц, которые в настоящее время предоставляются бесплатно компанией-производителем, в будущем могут потребовать платные обновления; компания-производитель отказывается от ответственности в отношении дополнительных расходов, которые в дальнейшем могут понести покупатели.
- Наличие приложений может изменяться в зависи-

Информация по технике безопасности

мости от страны, где используется устройства; ни в каких случаях компания-производитель не несет ответственности перед покупателем за доступные приложения и программное обеспечение данного устройства, отсутствие одного или нескольких приложений и какие-либо последствия, которые могут возникнуть после удаления данных приложений.

- С целью правильной и безопасной эксплуатации устройства, внимательно ознакомьтесь с правилами техники безопасности, описанными в данном руководстве. Производитель не несет ответственности за ущерб, причиненный в результате неправильной эксплуатации устройства, не соответствующей правилам, приведенным в данном руководстве.

	Не используйте устройство на автозаправочных станциях
	Не используйте устройство во время вождения без беспроводных аксессуаров
	Устройство может быть источником яркого или мигающего света
	Если устройство находится близко к телу, держите его на расстоянии не менее 15 мм
	Не выбрасывайте устройство в огонь
	Мелкие части устройства могут стать причиной удушья
	Избегайте контакта с магнитными деталями
	Устройство может быть источником громких звуков
	Не подвергайте устройство воздействию высоких или низких температур

	Не подносите к кардиостимуляторам и другим медицинским устройствам личного использования
	Не подвергайте устройство воздействию влаги, держите в сухом месте
	При наличии соответствующих указаний отключайте устройство в больницах и других медицинских учреждениях
	Не разбирайте устройство
	При наличии соответствующих указаний отключайте устройство в самолете и аэропорту
	Не полагайтесь на устройство как на единственный способ вызова служб экстренной помощи
	Отключайте устройство в местах с взрывоопасной средой
	Используйте только одобренные аксессуары

Личные данные и их безопасность

Использование некоторых функций или приложений сторонних производителей может привести к потере личных данных или к тому, что эти данные станут доступными для других. Для защиты личной и конфиденциальной информации рекомендуется принять ряд соответствующих мер:

- Используйте устройство в безопасной зоне для предотвращения его от несанкционированного использования.
- Всегда выполняйте блокировку экрана и создайте пароль или графический ключ для его разблокировки.
- Периодически выполняйте копирование личных данных, которые хранятся на SIM/USIM-карте, карте памяти или в памяти устройства. Если Вы планируете использовать другое устройство, то убедитесь, что все личные данные перемещены или удалены со старого устройства.
- Если Вы беспокоитесь о вирусах при получении сообщений или писем от неизвестного адресата, Вы можете удалять их, не открывая.
- Если Вы пользуетесь устройством для работы в сети Интернет, то избегайте посещения сайтов, ко-

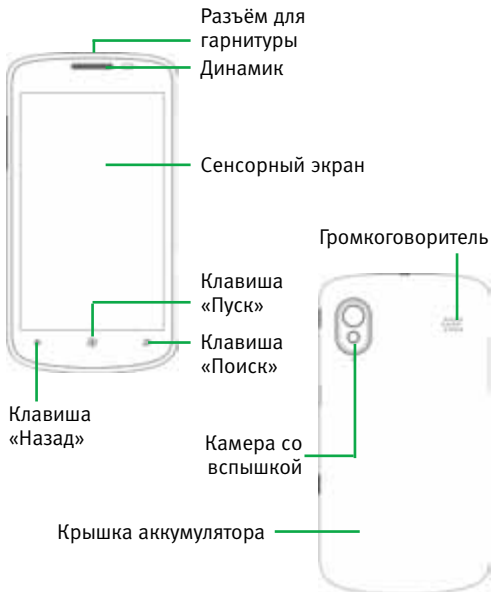
которые могут представлять риск безопасности телефона, для предотвращения кражи вашей личной информации.

- Если Вы пользуетесь такими услугами, как Wi-Fi или Bluetooth, то установите пароли при использовании данных услуг для предотвращения несанкционированного доступа. Если данные услуги не используются некоторое время, то рекомендуется их отключить.
- Установите и регулярно обновляйте антивирусное программное обеспечение, а также проверяйте устройство на наличие вирусов.
- Убедитесь в том, что приложения сторонних фирм получены из надежных источников. Загруженные сторонние приложения должны проходить проверку на наличие вирусов.
- Работа некоторых приложений требует передачи данных о Вашем местоположении. В результате эти данные могут узнать сторонние лица.
- Ваше устройство может предоставлять диагностическую информацию для приложений сторонних поставщиков. Сторонние производители используют эту информацию для улучшения своих про-

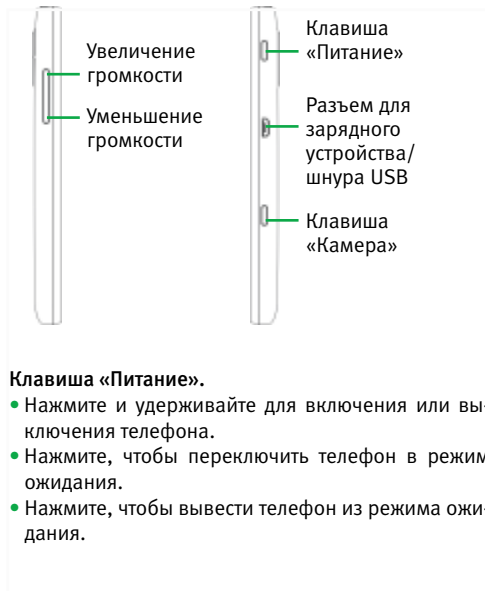
дуктов и услуг.

- Узнайте больше о защите Ваших мобильных устройств от вредоносных программ, мошенничества, вымогательства и т.п. на stopfraud.megafon.ru.

Ознакомление с телефоном



12



13

Клавиша «Питание».

- Нажмите и удерживайте для включения или выключения телефона.
- Нажмите, чтобы переключить телефон в режим ожидания.
- Нажмите, чтобы вывести телефон из режима ожидания.

Клавиша «Камера».

- Нажмите полностью, чтобы запустить камеру.
- Когда камера запущена, нажмите наполовину для наведения фокуса; нажмите полностью, чтобы сделать снимок.

Клавиша «Пуск».

- Нажмите для возврата на главный экран.
- Нажмите и удерживайте для вызова функции распознавания голоса.

Клавиша «Назад».

- Нажмите для возврата на предыдущий экран.
- Нажмите и удерживайте для просмотра запущенных приложений и переключения между ними.

Клавиша «Поиск».

- Нажмите, чтобы использовать поиск Bing.
- Клавиши громкости
- Нажмите или удерживайте для увеличения или уменьшения громкости.

Перед началом эксплуатации

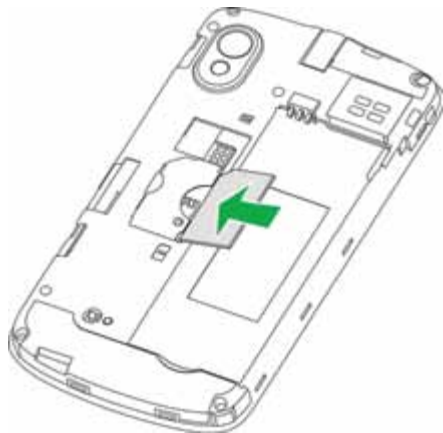
Снимите заднюю крышку.



16

Установите SIM-карту.

Для доступа устройства к сети мобильной связи требуется SIM-карта «МегаФон». Поверните карту отрезанным краем к гнезду так, как это показано на картинке, затем вставьте карту в держатель.



17

Установите аккумулятор.

Поверните аккумулятор так, чтобы контакты на аккумуляторе совпадали с контактами в аккумуляторном отсеке, и прижмите контакты друг к другу. Затем осторожно надавите на аккумулятор, пока он не зафиксируется в отсеке.



Зарядите аккумулятор.



Перед использованием телефона необходимо зарядить аккумулятор, выполнив следующие действия:

1. Подключите адаптер к разъему для зарядки.
2. Подключите зарядное устройство к стандартной розетке переменного тока.
3. Отключите зарядное устройство после полной зарядки аккумулятора.

Включение/выключение телефона.

1. Проверьте наличие SIM-карты в телефоне и убедитесь, что аккумулятор заряжен.
2. Удерживайте нажатой клавишу «Питание», чтобы включить телефон.
3. Чтобы выключить телефон, удерживайте нажатой клавишу «Питание». Затем сдвиньте картинку вниз, проведя пальцем по экрану.

Переключение в режим ожидания.

В режиме ожидания телефон потребляет меньше энергии, а дисплей отключается, что позволяет экономить заряд аккумулятора. Устройство переходит в режим ожидания автоматически, это происходит по истечении определенного периода времени, на протяжении которого Вы не пользуетесь устройством. Вы можете задать время до перехода в режим ожидания в меню **Настройки > система > Блокировка+обои > Отключение экрана после.**

Нажмите клавишу «Питание» для переключения в режим ожидания.

Выход из режима ожидания.

Для вывода телефона из режима ожидания произведите следующие действия:

1. Нажмите клавишу «Питание». Телефон отобразит экран блокировки.
2. Поставьте палец в нижнюю часть экрана и проведите по экрану вверх.

Примечание: Если Вы установили пароль для вашего телефона, то Вам потребуется ввести его для снятия блокировки.

Информация о производителе и сертификации

Продукт произведен по заказу ОАО «МегаФон» компанией ZTE Corporation: адрес 518057, ZTE Building, Hi-Tech Industrial Park, Nanshan District, Shenzhen, КНР.

Тел: +86-755-26779999

Веб-сайт: <http://www.zte.com.cn>

E-mail: mobile@zte.com.cn

Данный документ устанавливает, что нижеуказанный продукт:

- Тип продукта: Windows Phone (Смартфон)
- Номер модели: МегаФон SP-W1

Соответствует необходимым требованиям безопасности, приведенным в Положении о Радио и телекоммуникационных устройствах (Положение ЕС 1999/5/ЕС) и в Положении об Электромагнитной совместимости (2004/108/ЕС).

Данный сертификат относится ко всем экземплярам, произведенным идентично предоставленному для тестирования образцу.

Оценка соответствия продукта требованиям, при-

веденным в Положении о Радио и телекоммуникационных устройствах (Положение ЕС 1999/5/ЕС), была выполнена в American TCB (основной документ № 1588), и базировалось на следующих стандартах:

Безопасность	EN 60950-1:2006/A11:2009
Электромагнитная совместимость	EN 301 489-1 V1.8.1; EN 301 489-3 V1.4.1; EN 301 489-7 V1.3.1; EN 301 489-17 V2.1.1; EN 301 489-24 V1.4.1; EN 55013:2001+A2:2006; EN 55020:2007;
Радио	EN 301 511 V9.0.2; EN 301 908-1 V4.2.1; EN 301 908-2 V4.2.1; EN 300 440-1 V1.6.1; EN 300 440-2 V1.4.1; EN 300 328 V1.7.1;

Здоровье	EN 50360:2001; EN 62209-1:2006; EN 62209-2:2010; EN 50332-1:2000; EN 50332-2:2003
----------	---

Уполномоченный представитель компании
Xu feng, директор по качеству корпорации ZTE

徐峰. Shenzhen, 23 ноября 2011

Данное оборудование можно использовать в следующих странах

AT	BE	CY	CZ	DK	EE	FI	FR
DE	GR	HU	IE	IT	LV	LT	LU
MT	NL	PL	PT	SK	SI	ES	SE
GB	IS	LI	NO	CH	BG	RO	TR

Национальные ограничения на использование Wi-Fi (2400,0–2483,5 МГц)

Болгария.

Требуется разрешение властей для использования на открытых пространствах и в общественных учреждениях.

Франция.

Пожалуйста, не используйте функцию Wi-Fi на открытых пространствах. Частота используется в военных целях. В настоящее время проводятся реформы относительно частоты 2,4 ГГц для смягчения требований. Завершение запланировано на 2012.

Италия.

Требуется разрешение властей, в случае, если Wi-Fi используется за пределами помещения.

Норвегия.

Не разрешается использование в радиусе 20 км от центра города Нью-Олесунн.

Российская Федерация.

Основание/примечания: Только для закрытой области применения.